


[タイプ別間取図] scale:1/95

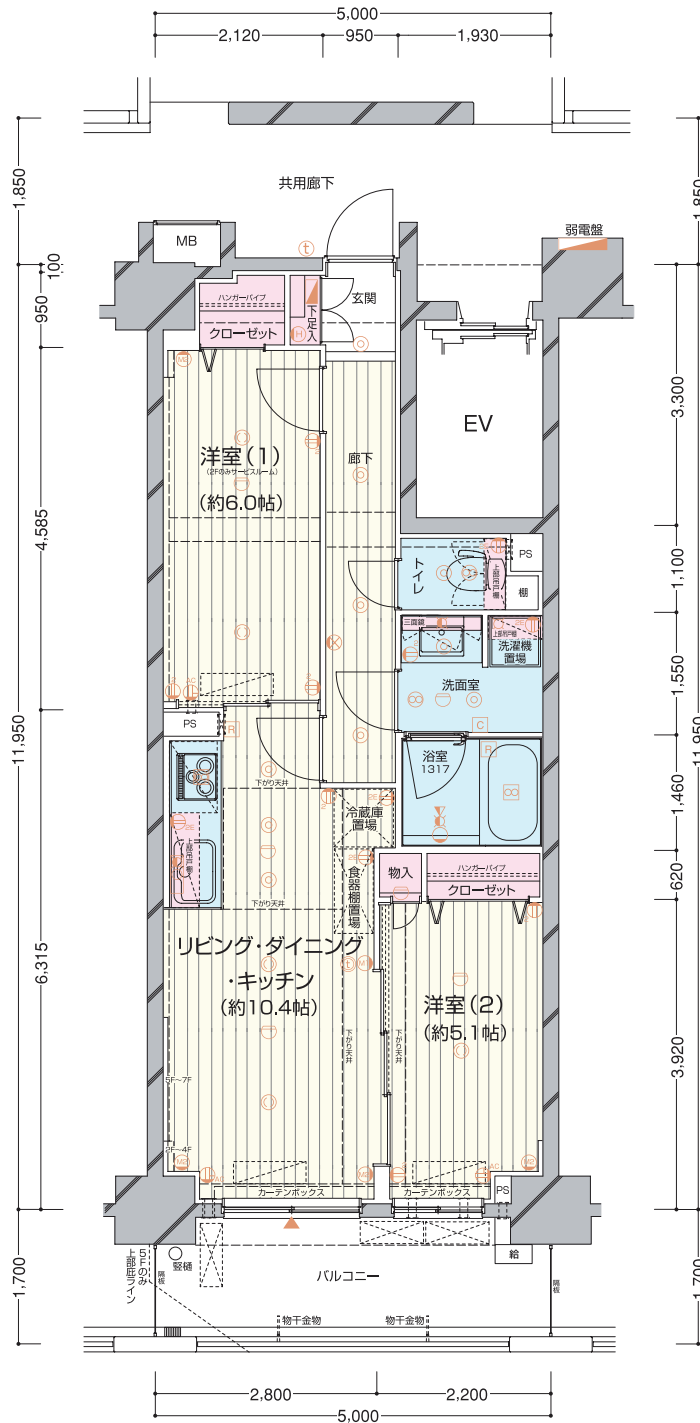


2LDK (1LDK+S:2階のみ)  
 ■ 住居専有面積 / 53.72㎡ (16.25坪)  
 ■ バルコニー面積 / 8.50㎡ (2.57坪) (2~5F)  
 7.99㎡ (2.41坪) (6~7F)

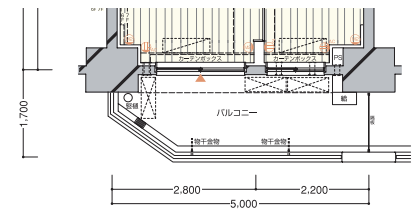
E	902	A	901	9F		
E	802	A	801	8F		
D	703	B	702	A	701	7F
D	603	B	602	A	601	6F
D	r503	B	502	A	501	5F
C	403	B	402	A	401	4F
C	303	B	302	A	301	3F
C	203	B	202	A	201	2F
駐車場・エントランス						1F

リビング隣の洋室(2)は、フライングに合わせた続き間・個室に変更できる間取りです。

個室を広めに設えたゆとりある2LDKプラン。



6・7階部分 scale:1/150



- |    |                      |                    |             |          |                  |               |               |           |         |         |                                     |              |
|----|----------------------|--------------------|-------------|----------|------------------|---------------|---------------|-----------|---------|---------|-------------------------------------|--------------|
| 凡例 | ②                    | 2口コンセント            | ①           | 引掛シーリング  | ⊞                | レンジ用換気扇       | ⚡             | 分電盤       | ▨       | フローリング  | ⊞                                   | エアコン室内機・想定位置 |
|    | ②A                   | アース付2口コンセント        | ②           | ブラケットライト | ⊞                | 浴室換気乾燥機       | ⚡             | シャワー付混合水栓 | ⋯       | スリーブ    | ⊞                                   | エアコン室外機・想定位置 |
|    | ②AC                  | エアコン用コンセント         | ③           | ダウンライト   | ⊞                | 給湯機リモコン       | ⚡             | 混合水栓      | ---     | 梁線、下り天井 | ⊞                                   | 点検口          |
|    | ②B                   | 2口コンセント・電話モジュラジャック | ④           | 欄下灯      | ⊞                | 浴室換気乾燥機コントロール | ⚡             | 給水栓       | ⊞       | ガス給湯機   | ⊞                                   | 点検口          |
| ②C | アース付2口コンセント・テレビコンセント | ⑤                  | 換気口         | ⑤        | カラーTV付インターホン(親機) | ⊞             | 浴室換気乾燥機コントロール | ⚡         | 熱感知器    | ⊞       | 点検口                                 |              |
| ②D | 電話モジュラジャック・LANジャック   | ⑥                  | 足元保安灯付コンセント | ⑥        | インターホン(子機)       | ⊞             | 出入可能窓         | ⚡         | 出入可能窓   | MB      | メーターボックス                            |              |
| ②E | 住戸HUB・キャリア機器設置スペース   |                    |             |          |                  |               |               | PS        | パイプスペース |         | ※施工上の都合等で多少変更がある場合がございます。予めご了承ください。 |              |